

COMUNE DI NOICATTARO

Guida operativa per l'iscrizione al servizio MENSA SCOLASTICA

Utilizzare solo (non da APP) il link pubblicato sul sito istituzionale:

<https://www.schoolesuite.it/default1/noicattaro>

PROCEDURA DI ACCESSO PER GENITORI NON REGISTRATI:

Utilizzare la voce in fondo alla schermata “Registrati” o l’accesso tramite SPID.



COMUNE DI NOICATTARO

Spazioscuola

Accesso

Utilizza il tuo account.

Nome utente*

eiannuzzi

Password*

.....
(lunghezza massima di 12 caratteri)

Accedi

Entra con SPID

[Problemi con accesso](#)

Non hai un account? [Registrati](#)

In caso di REGISTRATI → inserire i dati richiesti

Spazioscuola

Creazione nuovo utente (adulto)

Dati utente (adulto)

*Codice fiscale**
SMPTZI80A01F205Q

*Nome** TIZIO *Cognome** SEMPRONIO

Cellulare
3313313313313

*E-mail**
TIZIOSEMPRONIO@LIVE.IT

Scegli Username e password

*Username**
SEMPRONIO80

*Password** *Digita ancora la password**

Usa da 8 a 12 caratteri, senza spazi usando una combinazione di lettere, numeri e simboli speciali (ad esempio !,\$,%,&)

Sicurezza

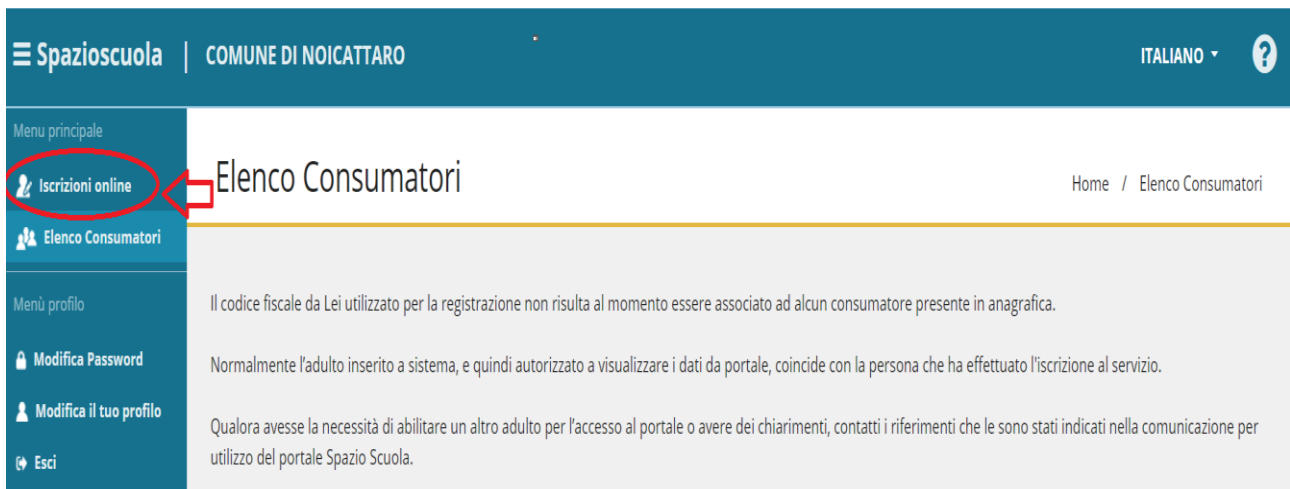
*Domanda**
Qual è il tuo musicista preferito? ▾

Al termine della procedura di registrazione verrà inviata una mail all'indirizzo di posta inserito, con l'username creato, come promemoria.

PROCEDURA DI ISCRIZIONE AL SERVIZIO:

1. Effettuato l'accesso, sarà possibile proseguire scegliendo la voce in alto a destra "Iscrizioni online".

NB: Ci sarà la comunicazione che il Codice Fiscale non è riconosciuto, in quanto dovrete cliccare ISCRIZIONI ONLINE al fine di essere riconosciuti.



SpazioScuola | COMUNE DI NOICATTARO

ITALIANO ?

Menu principale

- Iscrizioni online**
- Elenco Consumatori

Menu profilo

- Modifica Password
- Modifica il tuo profilo
- Esci

Elenco Consumatori

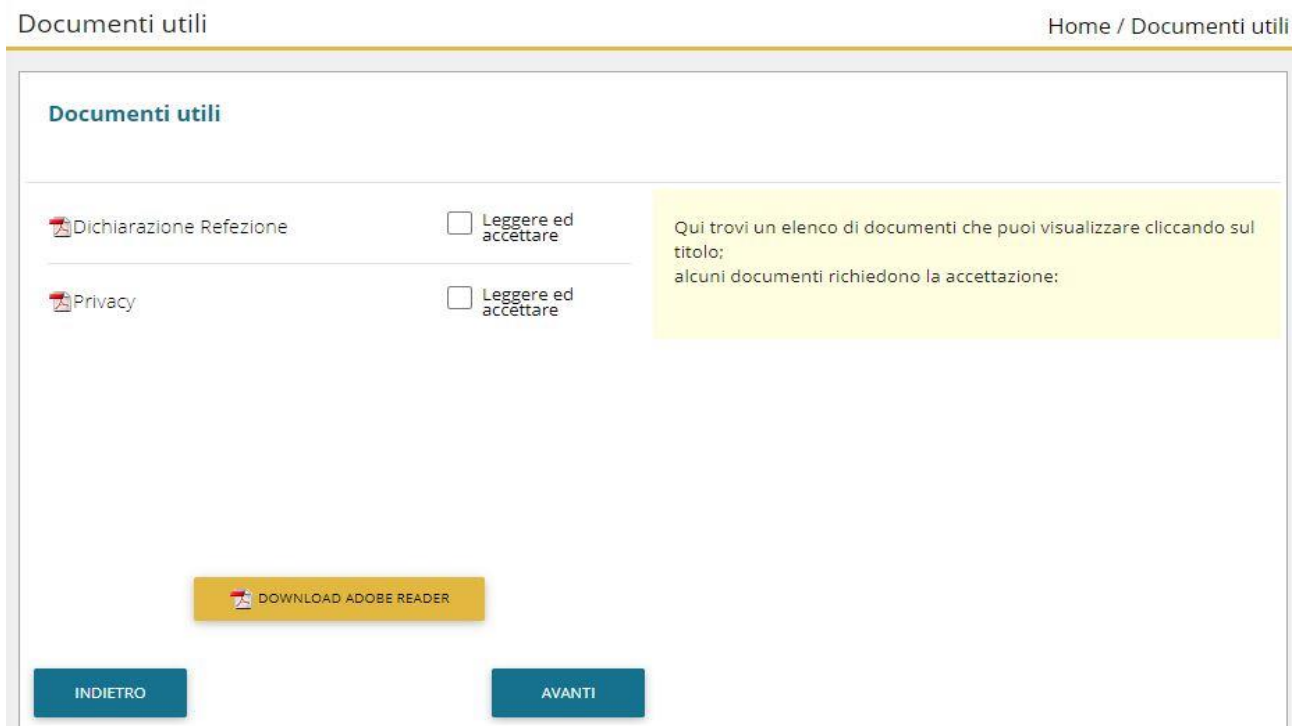
Home / Elenco Consumatori

Il codice fiscale da Lei utilizzato per la registrazione non risulta al momento essere associato ad alcun consumatore presente in anagrafica.

Normalmente l'adulto inserito a sistema, e quindi autorizzato a visualizzare i dati da portale, coincide con la persona che ha effettuato l'iscrizione al servizio.

Qualora avesse la necessità di abilitare un altro adulto per l'accesso al portale o avere dei chiarimenti, contatti i riferimenti che le sono stati indicati nella comunicazione per utilizzo del portale Spazio Scuola.



2. Leggere e accettare i documenti visualizzati.



Documenti utili

Home / Documenti utili

Documenti utili

| | |
|---|---|
|  Dichiarazione Refezione | <input type="checkbox"/> Leggere ed accettare |
|  Privacy | <input type="checkbox"/> Leggere ed accettare |

Qui trovi un elenco di documenti che puoi visualizzare cliccando sul titolo; alcuni documenti richiedono la accettazione:

[DOWNLOAD ADOBE READER](#)

INDIETRO AVANTI

3. Nella schermata successiva, in caso di nuova iscrizione cliccare sul pulsante “Iscrivi un nuovo consumatore”, altrimenti cliccare in corrispondenza del nome del bambino da iscrivere e cliccare “Avanti”.

Scelta del figlio/a

Home / Scelta del figlio/a

Scelta del figlio/a

| Scegli | Nome | Cognome | Iscrizioni completate |
|---|------|---------|-----------------------|
| ISCRIVI UN NUOVO CONSUMATORE | | | |
| INDIETRO AVANTI | | | |

Scegli il figlio/a da iscrivere cliccando a sinistra per spunta.

4. Inserire i dati anagrafici del proprio figlio (tutti i campi sono obbligatori), e cliccare su “Avanti”:

Dati anagrafici Figlio/a

Figlio/a

| |
|--|
| Nome * |
| Cognome * |
| Codice fiscale * |
| Sesso: * <input type="radio"/> Maschio <input type="radio"/> Femmina <input checked="" type="radio"/> (non indicato) |
| Data di nascita * |

1. **Figlio/a**- Inserire i dati figlio/a .
2. **Adulto/Genitore 1**- Inserire i dati Genitore 1.
3. **Adulto/Genitore 2** -Inserire i dati del Genitore 2 per : aggiungere un altro numero di cellulare e per poter visualizzare i dati del bambino sul portale Modulo Web Genitori , in caso contrario spuntare "**spunta qui se non ha riconosciuto il figlio/a**" e **clickare "avanti"**
4. Inserire i dati anagrafici richiesti.

I campi con l'asterisco (*) sono obbligatori

INDIETRO

AVANTI

5. Inserire i dati anagrafici del primo genitore (i campi con * sono obbligatori) e cliccare su "Avanti".

Dati anagrafici Adulto / Genitore 1

Adulto / Genitore 1

Nome *

Cognome *

Codice fiscale *
NNZNCN91L20A048K

Sesso: * Maschio Femmina (non indicato)

via, p.za, ecc.

Indirizzo *

1. **Figlio/a**- Inserire i dati figlio/a .
2. **Adulto/Genitore 1**- Inserire i dati Genitore 1.
3. **Adulto/Genitore 2** -Inserire i dati del Genitore 2 per : aggiungere un altro numero di cellulare e per poter visualizzare i dati del bambino sul portale Modulo Web Genitori , in caso contrario spuntare "**spunta qui se non ha riconosciuto il figlio/a**" e cliccare "**avanti**"
4. Inserire i dati anagrafici richiesti.

I campi con l'asterisco (*) sono obbligatori

6. (Facoltativo) Inserire i dati anagrafici del secondo genitore. Nel caso si volesse saltare questo passaggio, appore spunta nella casella in alto e cliccare su "Avanti".

Dati anagrafici Adulto / Genitore 2

Adulto / Genitore 2

spunta qui se non vuoi inserire i dati del secondo genitore

Nome *

Cognome *

Codice fiscale *

Sesso: * Maschio Femmina (non indicato)

1. **Figlio/a**- Inserire i dati figlio/a .
2. **Adulto/Genitore 1**- Inserire i dati Genitore 1.
3. **Adulto/Genitore 2** -Inserire i dati del Genitore 2 per : aggiungere un altro numero di cellulare e per poter visualizzare i dati del bambino sul portale Modulo Web Genitori , in caso contrario spuntare "**spunta qui se non ha riconosciuto il figlio/a**" e cliccare "**avanti**"
4. Inserire i dati anagrafici richiesti.

I campi con l'asterisco (*) sono obbligatori

7. **Inserire i dati specifici del servizio:**

A.

Selezionare: FIGLI ISCRITTI ALLA REFEZIONE

- (*1) Selezionando questa opzione verrà applicata la tariffa intera di € 2,60 a pasto.
- (*2) Selezionando questa opzione verrà applicata la tariffa ridotta di € 1,82 a pasto.
- (*3) Selezionando questa opzione si verrà esonerati dal pagamento del pasto, a condizione che l'alunno iscritto rientri nella Legge 104/92.

In tal caso occorrerà obbligatoriamente allegare nella pagina successiva il documento o consegnare brevi manu o via pec all'ufficio protocollo la certificazione sanitaria attestante il riconoscimento della disabilità.

B.

Scelta Scuola==> Selezionare il plesso e la classe dove il bambino usufruirà del servizio mensa nell'anno Scolastico 2021/2022

NB: per **TMP** si intende **TEMPORANEA** e va selezionata solo se non si conosce con certezza la sezione assegnata a vostro figlio/a

C.

Successivamente Cliccare in alto==> **CALCOLA TARIFFA** e cliccare **AVANTI** in BASSO

Informazioni specifiche per il servizio
Home / Informazioni specifiche per il servizio

Dati del servizio

Tariffa
2,60 €

Il figlio che stai iscrivendo è:

1° Figlio iscritto a mensa
 2° Figlio o successivi iscritti a mensa
 Legge 104/92

SCUOLA DELL'INFANZIA CALDARAZZO

A B C D E F G H I
 TMP

SCUOLA DELL'INFANZIA PARCHITELLO

A B C TMP

SCUOLA DELL'INFANZIA SABIN

1 10 2 3 4 5 6 7 8
 TMP

SCUOLA PRIMARIA GRAMSCI

1A 2E 4D 5C TMP

SCUOLA PRIMARIA PARCHITELLO

1F 2F 2G 3E 3F 4E 4F 5

LEGGENDA per compilare la pagina:

A.
 selezionare: FIGLI ISCRITTI ALLA REFEZIONE
 (*1) Selezionando questa opzione verrà applicata la tariffa intera di € 2,60 a pasto.
 (*2) Selezionando questa opzione verrà applicata la tariffa ridotta di € 1,82 a pasto.
 (*3) Selezionando questa opzione si verrà esonerati dal pagamento del pasto, a condizione che l'alunno iscritto rientri nella Legge 104/92.
 In tal caso occorrerà obbligatoriamente allegare nella pagina successiva il documento o consegnare brevi manu o via pec all'ufficio protocollo la certificazione sanitaria attestante il riconoscimento della disabilità.

B.
 Scelta Scuola==> Selezionare il plesso e la classe dove il bambino usufruirà del servizio mensa AS2122
NB: per TMP si intende TEMPORANEA e va selezionata solo se non sapete con certezza in che classe frequenterà vostro figlio/a

C.
 Successivamente Cliccare in alto==> **CALCOLA TARIFFA** e cliccare **APPLICA** in BASSO

8. Indicare la dieta (in caso di dieta celiaca o personalizzata sarà obbligatorio allegare il certificato)

Dieta

Dieta attuale
non determinata

Scegli la dieta per MARIO ROSSI

CELIACA
 NORMALE
 PERSONALIZZATA

INDIETRO **AVANTI**

9. Allegare i documenti richiesti (solo il documento di riconoscimento è obbligatorio).

Documenti richiesti
Se non esplicitamente indicato, il documento non è obbligatorio.

Allegare il documento del genitore
Allegare il documento del genitore

obbligatorio Scegli file Nessun file selezionato **CARICA**

Allegare documento portatore di handicap in situazione di gravità art 3 com 3 Legge 104/92
Allegare documento portatore di handicap in situazione di gravità art 3 com 3 Legge 104/92

Scegli file Nessun file selezionato **CARICA**

INDIETRO **AVANTI**

10. “Verificare i dati inseriti nella domanda”, spuntare la dichiarazione di responsabilità e confermare e stampare la domanda definitiva.



Verifica e conferma la tua domanda

Iscrizione di SIMONE IANNUZZI
al servizio: SERVIZIO MENSA

VERIFICA I DATI VISUALIZZANDO L'ANTEPRIMA DELLA DOMANDA

Io sottoscritto, consapevole delle responsabilità penali ai sensi dell'art 76 del decreto del Presidente della Repubblica 28 Dicembre 200, n. 445, per falsità in atti e dichiarazioni mendaci, dichiaro la veridicità dei dati rappresentati.

CONFERMA E STAMPA DOMANDA
DEFINITIVA

INDIETRO

Visualizzare la stampa provvisoria.

Se essa è corretta per ultimare l'iscrizione online, leggere e cliccare la veridicità dei dati.

NB: LA STAMPA DI TALE ISCRIZIONE, DOVRA' ESSERE CONSERVATA DAL CITTADINO, AI FINI DI EVENTUALI CONTROLLI O RICHIESTE DA PARTE DELL'ENTE.