

COMUNE DI NOICATTARO

Guida operativa per l'iscrizione al servizio TRASPORTO

Utilizzare SOLO il link (no APP) pubblicato sul sito istituzionale:
<https://www.schoolesuite.it/default1/noicattaro>

PROCEDURA DI ACCESSO PER GENITORI NON REISTRATI:

Utilizzare la voce in fondo alla schermata “Registrati” o l’accesso tramite SPID.



The screenshot shows the login interface for SpazioScuola. At the top, it says "COMUNE DI NOICATTARO" and "SpazioScuola". The main heading is "Accesso" with the instruction "Utilizza il tuo account". There are two input fields: "Nome utente*" with the value "eiannuzzi" and "Password*" with masked characters ".....". A note below the password field states "(lunghezza massima di 12 caratteri)". There are two buttons: "Accedi" and "Entra con SPID". At the bottom, there is a link "Problemi con accesso" and the text "Non hai un account? [Registrati](#)".

Se si dovesse optare alla creazione delle credenziali, riempire i campi richiesti.

Spazioscuola

Creazione nuovo utente (adulto)

Dati utente (adulto)

*Codice fiscale**
SMPTZI80A01F205Q

*Nome** TIZIO *Cognome** SEMPRONIO

Cellulare
3313313313313

*E-mail**
TIZIOSEMPRONIO@LIVE.IT

Scegli Username e password

*Username** SEMPRONIO80

*Password** *Digita ancora la password**

Usa da 8 a 12 caratteri, senza spazi usando una combinazione di lettere, numeri e simboli speciali (ad esempio !,\$,%,&)

Sicurezza


*Domanda**
Qual è il tuo musicista preferito? ▾

Al termine della procedura di registrazione verrà inviata una mail all'indirizzo di posta inserito, con l'username creato, come promemoria.

PROCEDURA DI ISCRIZIONE AL SERVIZIO:

1. Effettuato l'accesso, sarà possibile proseguire scegliendo la voce in alto a destra **"Iscrizioni online"**.

NB: Ci sarà la comunicazione che il Codice Fiscale non è riconosciuto, in quanto dovrete cliccare ISCRIZIONI ONLINE al fine di essere riconosciuti.



Spazioscuola | COMUNE DI NOICATTARO ITALIANO ?

Menu principale

- Iscrizioni online** ←
- Elenco Consumatori

Home / Elenco Consumatori

Menu profilo

- Modifica Password
- Modifica il tuo profilo
- Esci

Il codice fiscale da Lei utilizzato per la registrazione non risulta al momento essere associato ad alcun consumatore presente in anagrafica.

Normalmente l'adulto inserito a sistema, e quindi autorizzato a visualizzare i dati da portale, coincide con la persona che ha effettuato l'iscrizione al servizio.




Qualora avesse la necessità di abilitare un altro adulto per l'accesso al portale o avere dei chiarimenti, contatti i riferimenti che le sono stati indicati nella comunicazione per utilizzo del portale Spazio Scuola.

2. Leggere e accettare i documenti visualizzati.


Documenti utili

Home / Documenti utili

Documenti utili

 Dichiarazione Covid	<input type="checkbox"/> Leggere ed accettare
 Privacy	<input type="checkbox"/> Leggere ed accettare
 Dichiarazione Trasporto	<input type="checkbox"/> Leggere ed accettare

Qui trovi un elenco di documenti che puoi visualizzare cliccando sul titolo;
alcuni documenti richiedono la accettazione:

 DOWNLOAD ADOBE READER

INDIETRO **AVANTI**

3. Nella schermata successiva, in caso di nuova iscrizione cliccare sul pulsante “Iscrivi un nuovo consumatore”, altrimenti cliccare in corrispondenza del nome del bambino da iscrivere e cliccare “Avanti”.

Scelta del figlio/a

Home / Scelta del figlio/a

Scelta del figlio/a

Scegli	Nome	Cognome	Iscrizioni completate
<p></p>			

Scegli il figlio/a da iscrivere cliccando a sinistra per spunta.

INDIETRO **AVANTI**

4. Inserire i dati anagrafici del proprio figlio (tutti i campi sono obbligatori), e cliccare su “Avanti”:

Dati anagrafici

Home / Dati anagrafici

Dati anagrafici Figlio/a

Figlio/a

Nome *

Cognome *

Codice fiscale *

Sesso: * Maschio Femmina (non indicato)

Data di nascita *

INDIETRO **AVANTI**

1. **Figlio/a**- Inserire i dati figlio/a .
2. **Adulto/Genitore 1**- Inserire i dati Genitore 1.
3. **Adulto/Genitore 2** -Inserire i dati del Genitore 2 per : aggiungere un altro numero di cellulare e per poter visualizzare i dati del bambino sul portale Modulo Web Genitori , in caso contrario spuntare "spunta qui se non ha riconosciuto il figlio/a" e cliccare "avanti"
4. Inserire i dati anagrafici richiesti.

I campi con l'asterisco (*) sono obbligatori

5. Inserire i dati anagrafici del primo genitore (i campi con * sono obbligatori) e cliccare su “Avanti”.

Dati anagrafici

Home / Dati anagrafici

Dati anagrafici Adulto / Genitore 1

Adulto / Genitore 1

Nome *

Cognome *

Codice fiscale *
NNZNCN91L20A048K

Sesso: * Maschio Femmina (non indicato)

Via, p.za, ecc.

Indirizzo *

1. **Figlio/a**- Inserire i dati figlio/a .
2. **Adulto/Genitore 1**- Inserire i dati Genitore 1.
3. **Adulto/Genitore 2** -Inserire i dati del Genitore 2 per : aggiungere un altro numero di cellulare e per poter visualizzare i dati del bambino sul portale Modulo Web Genitori , in caso contrario spuntare "spunta qui se non ha riconosciuto il figlio/a" e cliccare "avanti"
4. Inserire i dati anagrafici richiesti.

I campi con l'asterisco (*) sono obbligatori

6. (Facoltativo) Inserire i dati anagrafici del secondo genitore. Nel caso si volesse saltare questo passaggio, apporre spunta nella casella in alto e cliccare su “Avanti”.

Dati anagrafici

Home / Dati anagrafici

Dati anagrafici Adulto / Genitore 2

spunta qui se non vuoi inserire i dati del secondo genitore

Nome *

Cognome *

Codice fiscale *

Sesso: * Maschio Femmina (non indicato)

1. **Figlio/a**- Inserire i dati figlio/a .
2. **Adulto/Genitore 1**- Inserire i dati Genitore 1.
3. **Adulto/Genitore 2** -Inserire i dati del Genitore 2 per : aggiungere un altro numero di cellulare e per poter visualizzare i dati del bambino sul portale Modulo Web Genitori , in caso contrario spuntare "spunta qui se non ha riconosciuto il figlio/a" e cliccare "avanti"
4. Inserire i dati anagrafici richiesti.

I campi con l'asterisco (*) sono obbligatori

7. Inserire i dati specifici del servizio: in caso di inserimento dati dichiarazione ISSE sarà necessario allegare il documento ISEE.
Dopo aver attuato tutte le scelte nella Sezione INFORMAZIONI UTILI: Cliccare in alto **CALCOLA TARIFFA e successivamente il tasto AVANTI**

Informazioni specifiche per il servizio

Home / Informazioni specifiche per il servizio

Dati del servizio

Tariffa **300,00 €**

Spunta per abilitare i dati della dichiarazione ISEE

Valore indicatore ISEE

Il figlio che stai iscrivendo è:

Primo figlio
 Secondo figlio
 Legge 104/92

Informazioni utili:

Alunno frequentante la scuola primaria con rientro pomeridiano: SI NO

DELEGATO: In caso di delega al ritiro del bambino inserire il Nome e Cognome del o dei delegati:



Indicare scuola:

- Rocco De Simiini
- Sabin
- Caldarazzo
- Gramsci
- De Gasperi
- Pende
- Primaria Parchitello
- Secondaria Parchitello
- Infanzia Parchitello

Ha esigenze specifiche/personali per l'organizzazione del Servizio Trasporto:

- Disabilità
- Cambio percorso Andato o Ritorno
- Altro

Annota esigenza:

Servizio di andata

Andata No andata

Servizio di ritorno

Ritorno No ritorno

Consegna del bambino al ritorno dello scuolabus

Il bambino dovrà essere consegnato al ritorno a un adulto maggiorenne diverso dai genitori? (in tal caso è necessario inviare un documento di identità del delegato nella pagina successiva)

8. Allegare i documenti richiesti.

Documenti richiesti
Se non esplicitamente indicato, il documento non è obbligatorio.

Allegare il documento del genitore
Allegare il documento del genitore

obbligatorio Nessun file selezionato

Allegare documento portatore di handicap in situazione di gravità art 3 com 3 Legge 104/92
Allegare documento portatore di handicap in situazione di gravità art 3 com 3 Legge 104/92

Nessun file selezionato

9. “Verificare i dati inseriti nella domanda”, spuntare la dichiarazione di responsabilità e confermare e stampare la domanda definitiva.

Conclusione e conferma

Home / Conclusione e conferma

Verifica e conferma la tua domanda

Iscrizione di SIMONE JANNUZZI
al servizio: SERVIZIO MENSA

VERIFICA I DATI VISUALIZZANDO L'ANTEPRIMA DELLA DOMANDA

Io sottoscritto, consapevole delle responsabilità penali ai sensi dell'art 76 del decreto del Presidente della Repubblica 28 Dicembre 200, n. 445, per falsità in atti e dichiarazioni mendaci, dichiaro la veridicità dei dati rappresentati.

CONFERMA E STAMPA DOMANDA
DEFINITIVA

INDIETRO

Visualizzare la stampa provvisoria.

Se essa è corretta per ultimare l'iscrizione online, leggere e cliccare la veridicità dei dati.

NB: LA STAMPA DI TALE ISCRIZIONE, DOVRA' ESSERE CONSERVATA DAL CITTADINO, AI FINI DI EVENTUALI CONTROLLI O RICHIESTE DA PARTE DELL'ENTE.